



Darko Bročić

**SPORT I MEDIJSKO TRŽIŠTE -
GLEDANOST SPORTSKIH
KANALA I DOGADJAJA**

nielsen

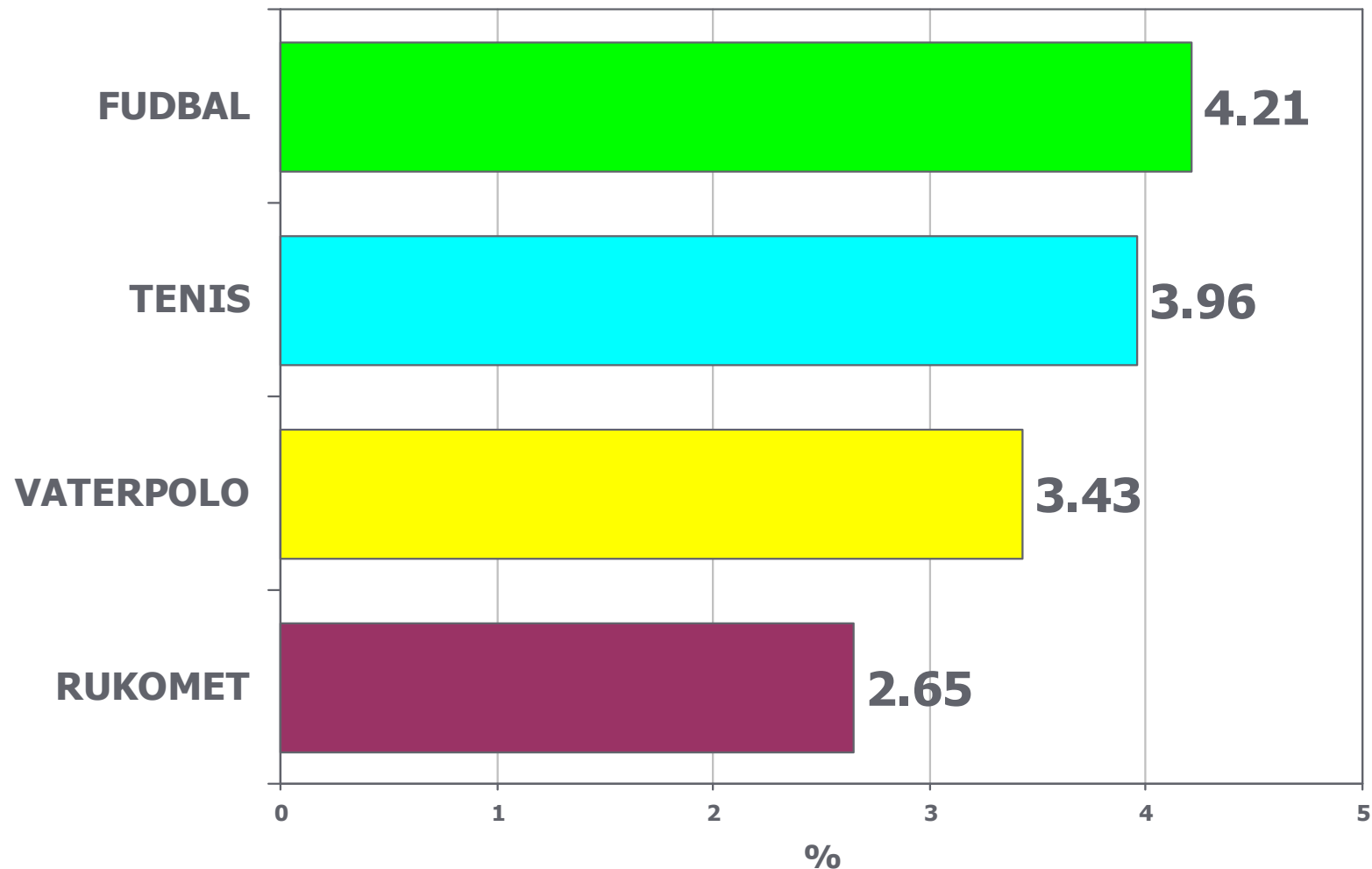
• • • • • • • •

METODOLOŠKE NAPOMENE

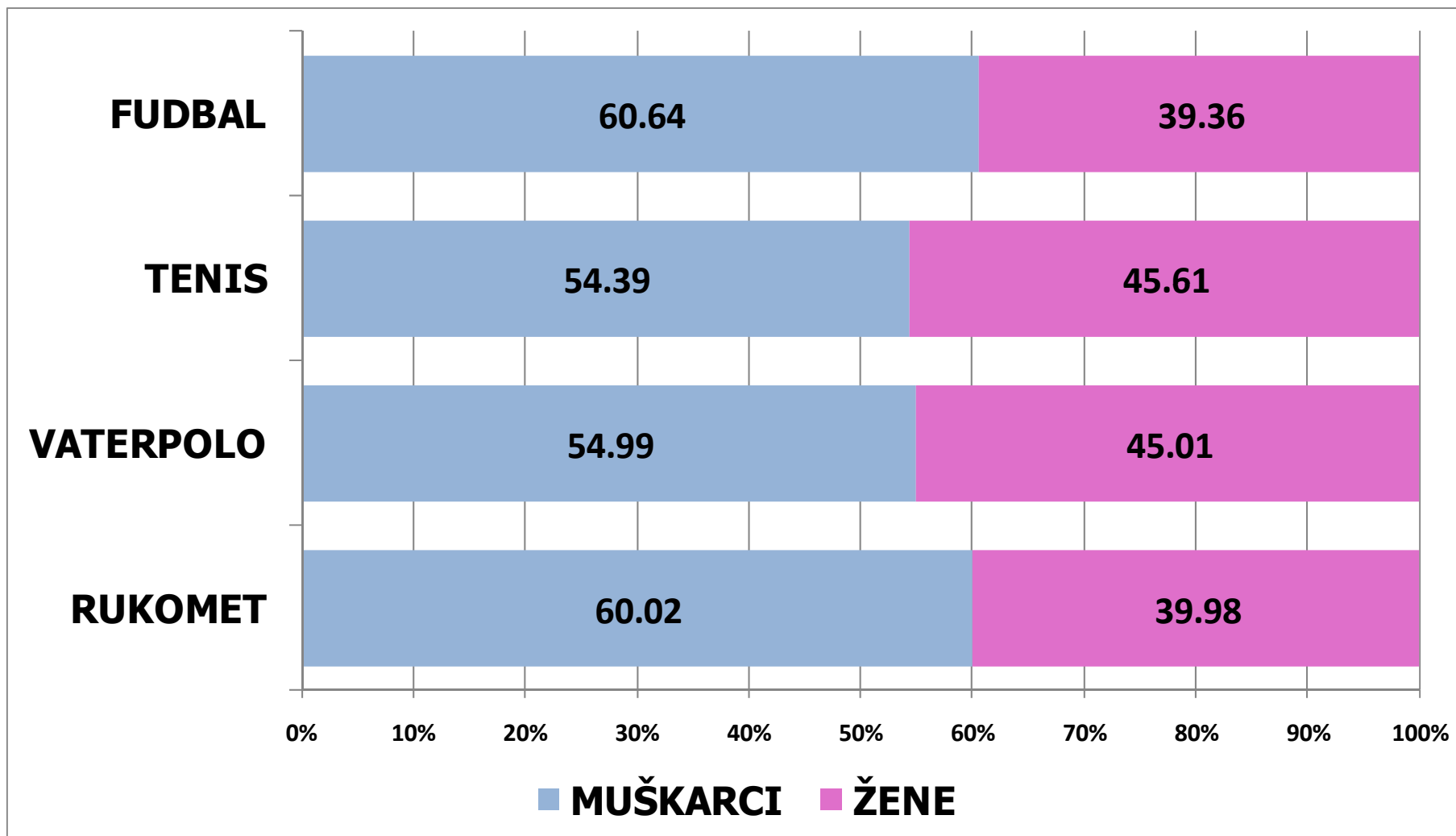
- Svi podaci o gledanosti TV programa dobijeni su elektronskim merenjem gledanosti TV programa. Ova merenja svakodnevno se obavljaju uz pomoć posebnih merača gledanosti (piplmetara) koji su ugradjeni u ukupno 880 domaćinstava širom Srbije.
- Podaci su reprezentativni za kompletnu populaciju Srbije bez Kosova staru 4 i više godina. Radi se o populaciji od nešto manje od 7 miliona stanovnika. U odnosu na ukupan broj stanovnika Srbije, isključena su deca starosti od 0 do 3 godine, kao i deo populacije koji živi u domaćinstvima koja ne poseduju nijedan TV prijemnik.
- Podaci o gledanosti TV programa za 2012. godinu YTD (januar-novembar) dobijeni su na osnovu prosečnog dnevnog uzorka koji je činilo oko 2,434 pojedinca.
- U okviru ovog izveštaja biće predstavljeni podaci o gledanosti za ukupno posmatranu populaciju (4 i više godina).
- Provajder svih podataka: **Nielsen Audience Measurement**

NAJGLEDANIJI SPORTOVI U SRBIJI U 2012. godini YTD

Rangirano po prosečnom minutnom rejtingu (AMR-u)



POLNA STRUKTURA GLEDALACA NAJGLEDANIJIH SPORTOVA U SRBIJI U 2012. godini YTD (u %)



TOP 20 NAJGLEDANIJIH SPORTSKIH DOGADJAJA

PERIOD: 2012. godina YTD (1. januar - 30. novembar 2012.)

Naziv emisije	Kanal	Od	Do	Datum	AMR %	SHR %
1. rukomet, EP 2012, finale: Srbija-Danska	RTS 1	16:53	18:28	29. januar	29.7%	57.2%
2. tenis, Australian Open, finale Djoković-Nadal, studio	RTS 1	15:41	16:08	29. januar	28.9%	57.7%
3. vaterpolo, EP 2012, finale: Srbija-Crna Gora	RTS 1	16:08	16:42	29. januar	27.3%	55.0%
4. tenis, Australian Open, finale: N.Djoković-R.Nadal	RTS 1	09:31	15:41	29. januar	25.2%	59.0%
5. rukomet, EP 2012, dodela medalja	RTS 1	18:44	19:01	29. januar	24.4%	46.7%
6. rukomet, EP 2012, 1/2 finala: Srbija-Hrvatska	RTS 1	20:09	21:50	27. januar	23.9%	46.9%
7. rukomet, EP 2012, 1/2 finala: Srbija-Hrvatska, studio	RTS 1	21:50	22:00	27. januar	23.7%	46.0%
8. Doček vaterpolista i odbojkaša	RTS 1	20:04	20:51	30. januar	18.3%	36.4%
9. rukomet, EP 2012: Srbija-Švedska	RTS 1	20:13	21:49	23. januar	17.9%	36.2%
10. Izbor sportiste godine Laureus akademija, studio	RTS 1	20:10	21:43	6. februar	17.9%	34.1%
11. rukomet, EP 2012: Srbija-Nemačka	RTS 1	20:10	21:54	21. januar	17.3%	35.5%
12. fudbal, EP 2012, finale: Španija-Italija	RTS 1	20:37	22:38	1. jul	17.0%	46.6%
13. Izbor sportiste godine Laureus akademija	RTS 1	20:45	23:11	6. februar	16.8%	33.1%
14. vaterpolo, EP 2012, 1/2 finala: Srbija-Italija	RTS 1	17:48	19:16	27. januar	16.5%	36.8%
15. rukomet, EP 2012: Srbija-Danska	RTS 1	20:07	21:58	17. januar	16.3%	31.5%
16. fudbal, Superliga Srbije: C.Zvezda-Partizan	PRVA	18:46	21:06	17. novembar	16.1%	34.3%
17. fudbal, Liga šampiona, 1/2 finala: Real Madrid-Bajern	RTS 1	20:40	23:25	25. april	16.1%	36.9%
18. fudbal, kvalifikacije za SP 2014: Srbija-Belgija	RTS 1	20:19	22:29	12. oktobar	15.9%	34.7%
19. fudbal, kvalifikacije za SP 2014: Makedonija-Srbija	PRVA	20:26	22:31	16. oktobar	15.6%	33.7%
20. fudbal, EP 2012, 1/2 finala: Nemačka-Italija	RTS 1	20:38	22:41	28. jun	15.6%	40.6%

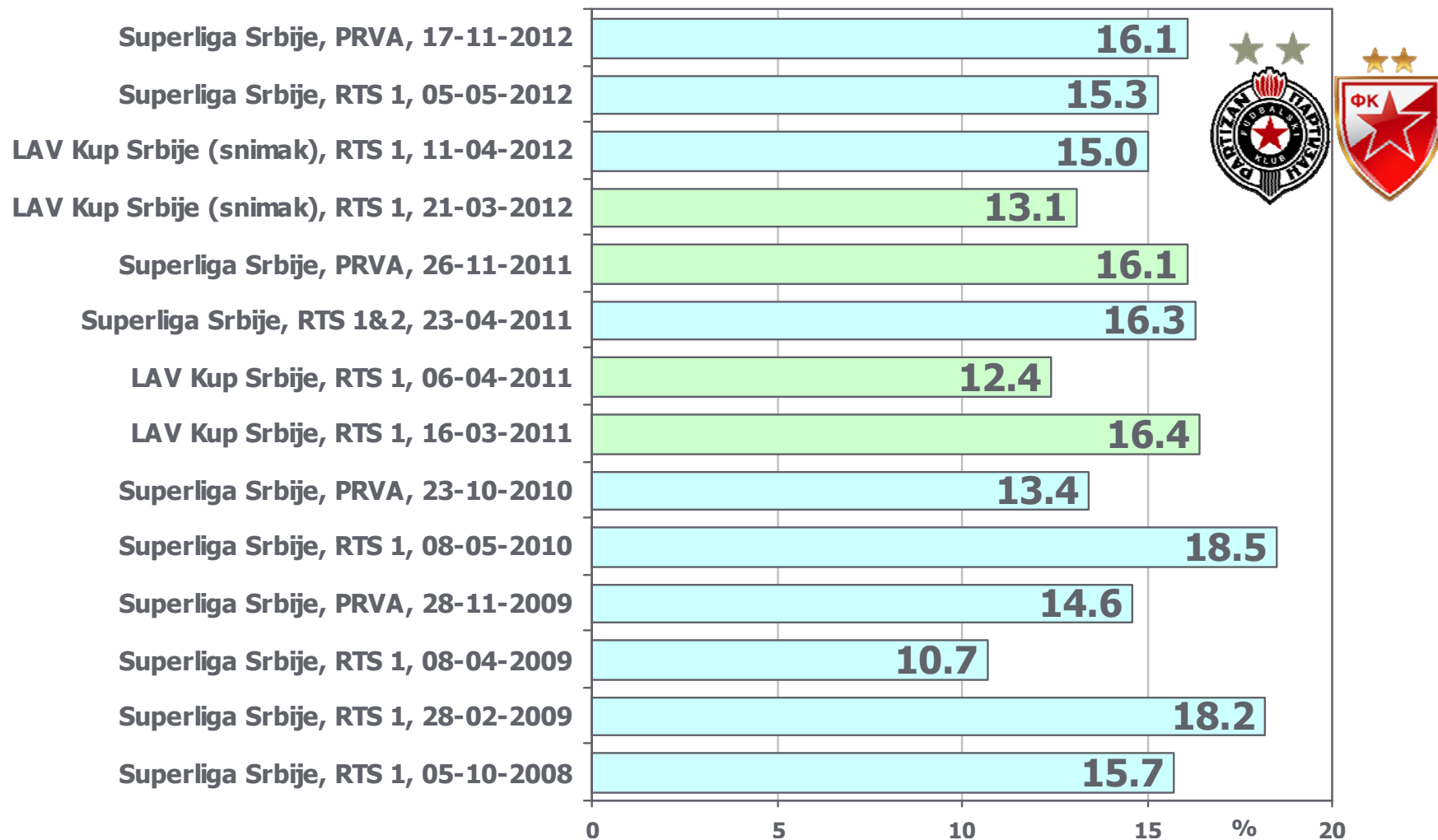
AMR% – Average Minute Rating – Prosečan minutni Rejting gledanosti u bilo kom trenutku emitovanja emisije (u % u odnosu na ukupnu populaciju 4+)

SHR% – Share – Učešće u ukupnom auditorijumu (u %) koji je u periodu emitovanja emisije gledao televiziju

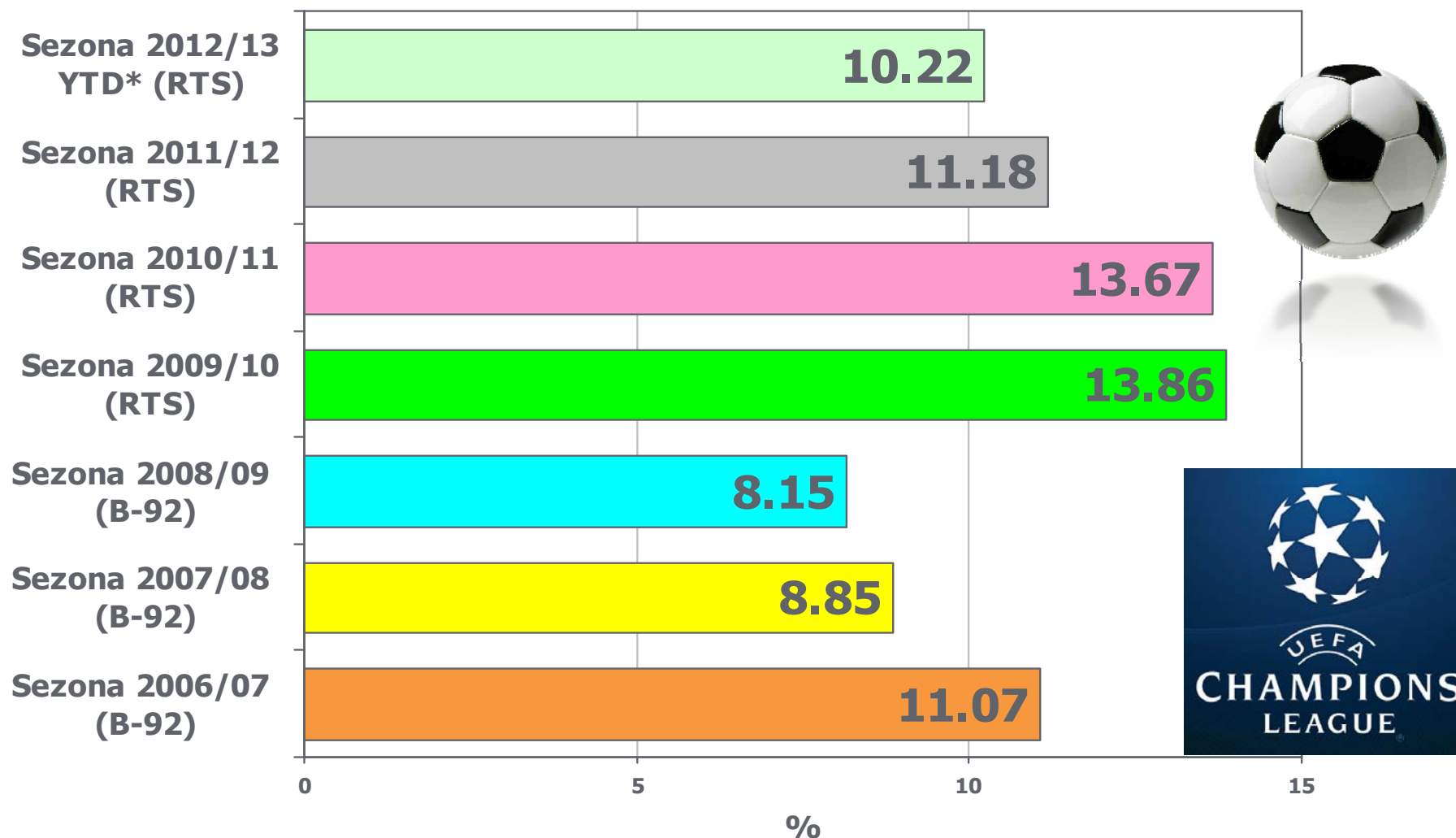
Za svaku od emisija dat je datum i vreme početka i završetka; Za emisije koje su imale više emitovanja dat je podatak za najgledaniju emisiju; U obzir su uzete sve emitovane emisije koje su trajale **najmanje 10 minuta**; Za svaku emisiju kalkulirana je **NETO GLEDANOST** (gledanost same emisije, bez reklamnih blokova).

FUDBAL, GLEDANOST PRENOSA 'VEČITIH DERBIJA' (PARTIZAN-CRVENA ZVEZDA)

/Poslednjih 5 sezona, od sezone 2008/09 do danas, hronološki, AMR %/



LIGA ŠAMPIONA U FUDBALU - PROSEČNA GLEDANOST DIREKTNIH PRENOSA UTAKMICA (Poslednjih 7 sezona)



* Zaključno sa 30-11-2012, samo RTS, bez podataka za ArenaSport

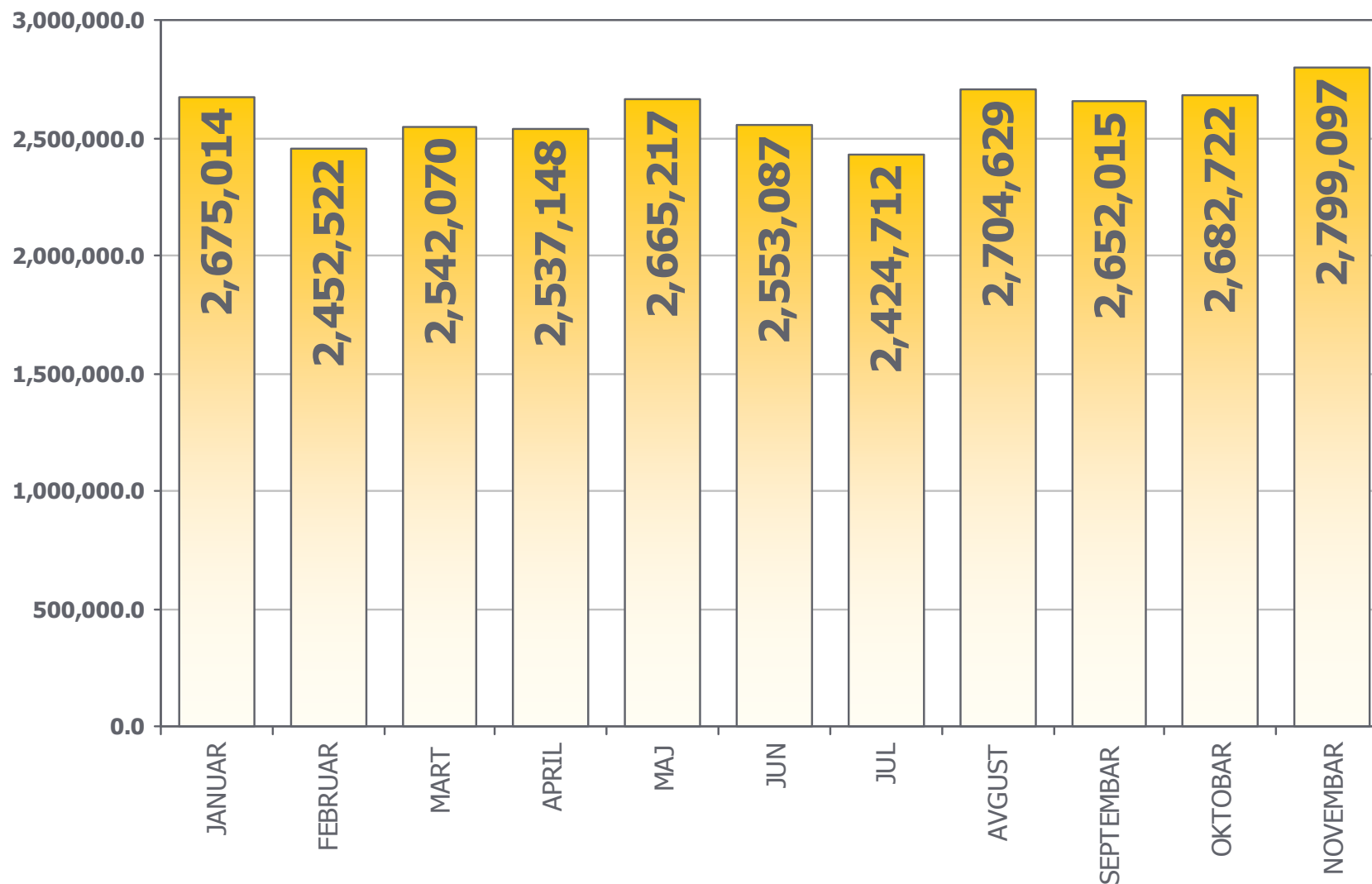
GLEĐANOST SPECIJALIZOVANIH SPORTSKIH KANALA



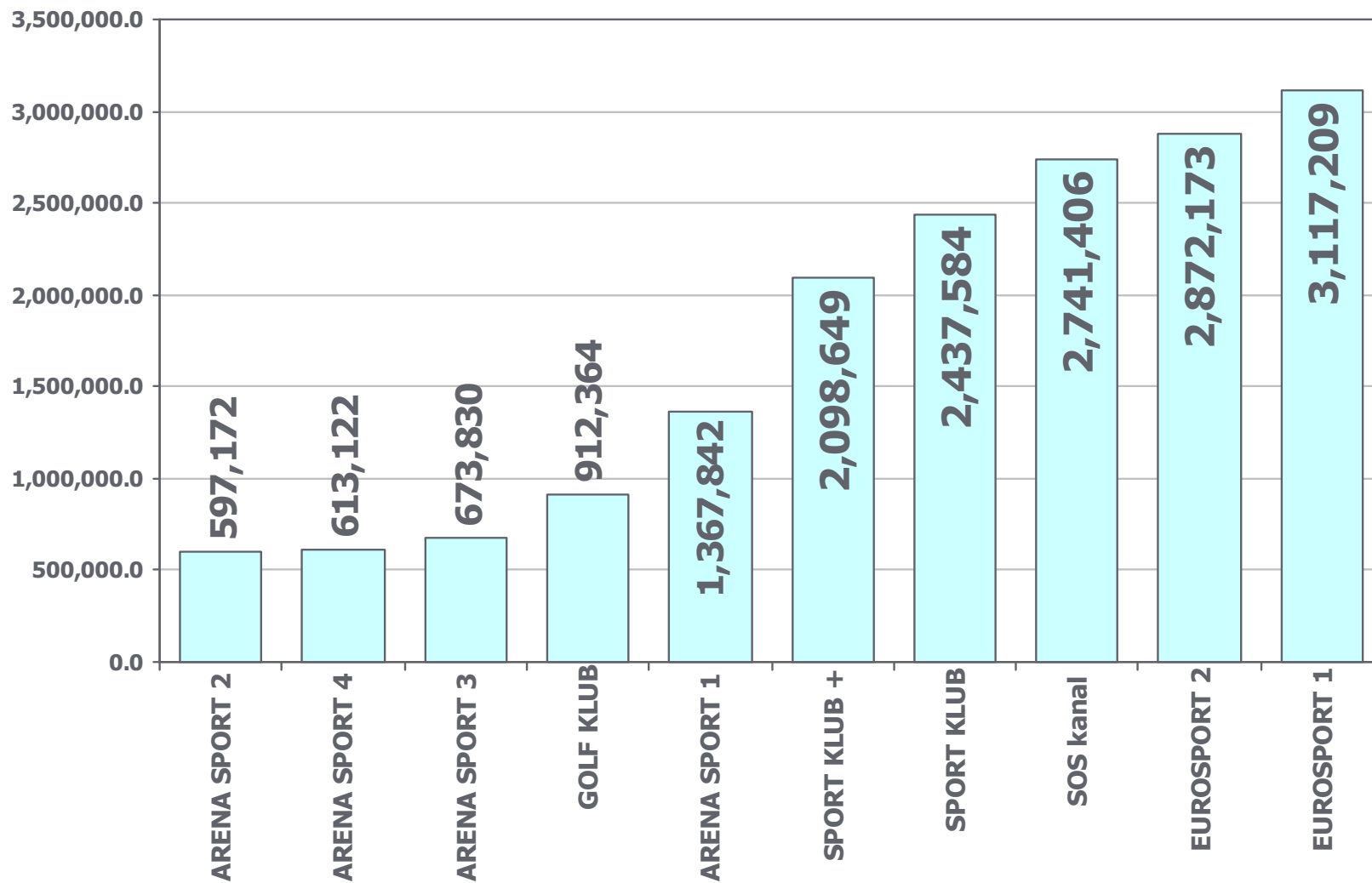
UKUPNI POKAZATELJI

- Ukupan broj gledalaca koji su tokom 2012. godine gledali, bar 1 minut programa, nekog od specijalizovanih sportskih kanala – **53%** ukupne populacije ili **3.659.354** gledaoca
- Prosečan mesečni broj gledalaca specijalizovanih sportskih kanala – **37,8%** ili **2.608.021** gledalac

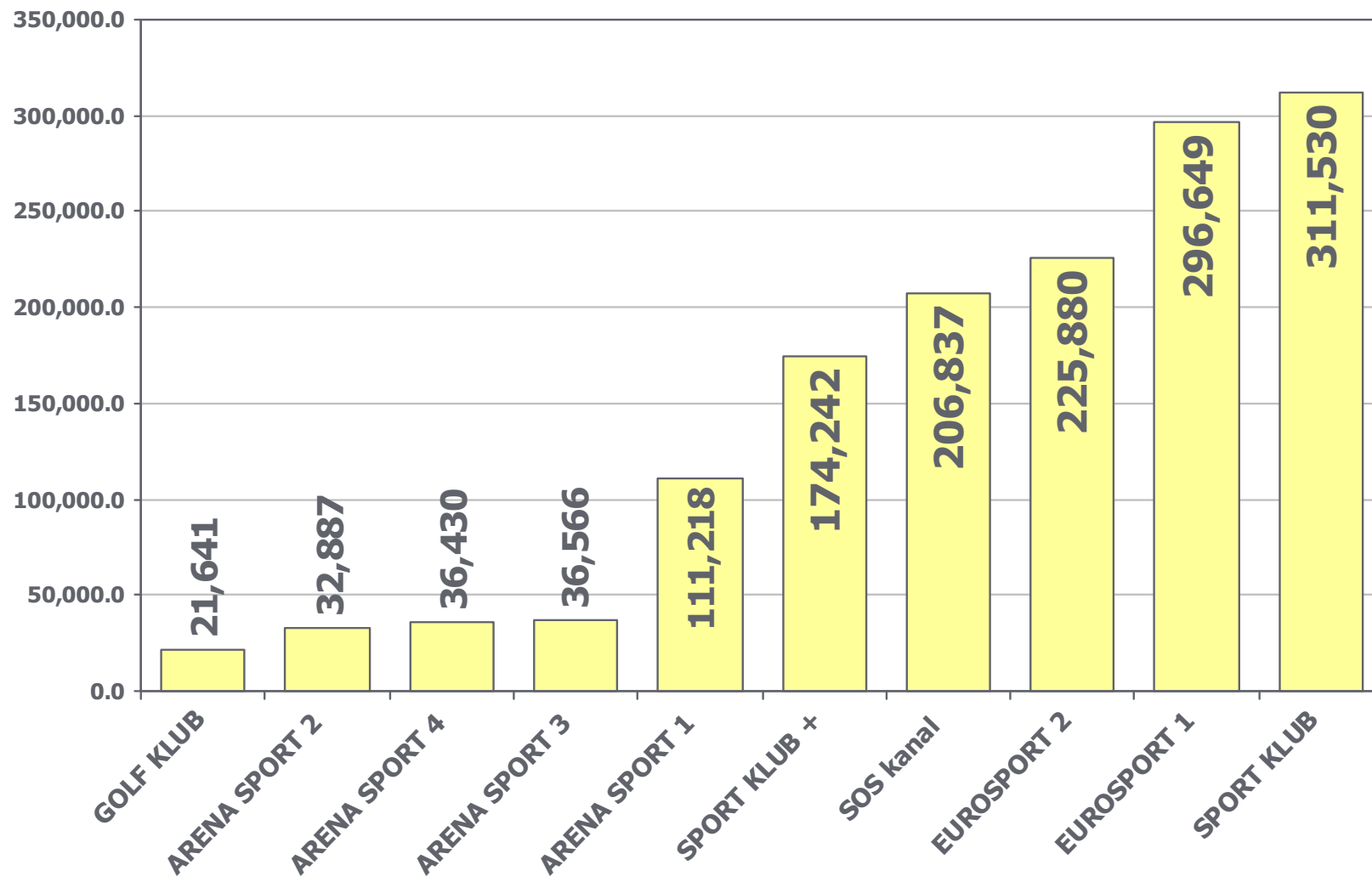
UKUPAN BROJ GLEDALACA SPECIJALIZOVANIH SPORTSKIH KANALA PO MESECIMA U 2012. GODINI



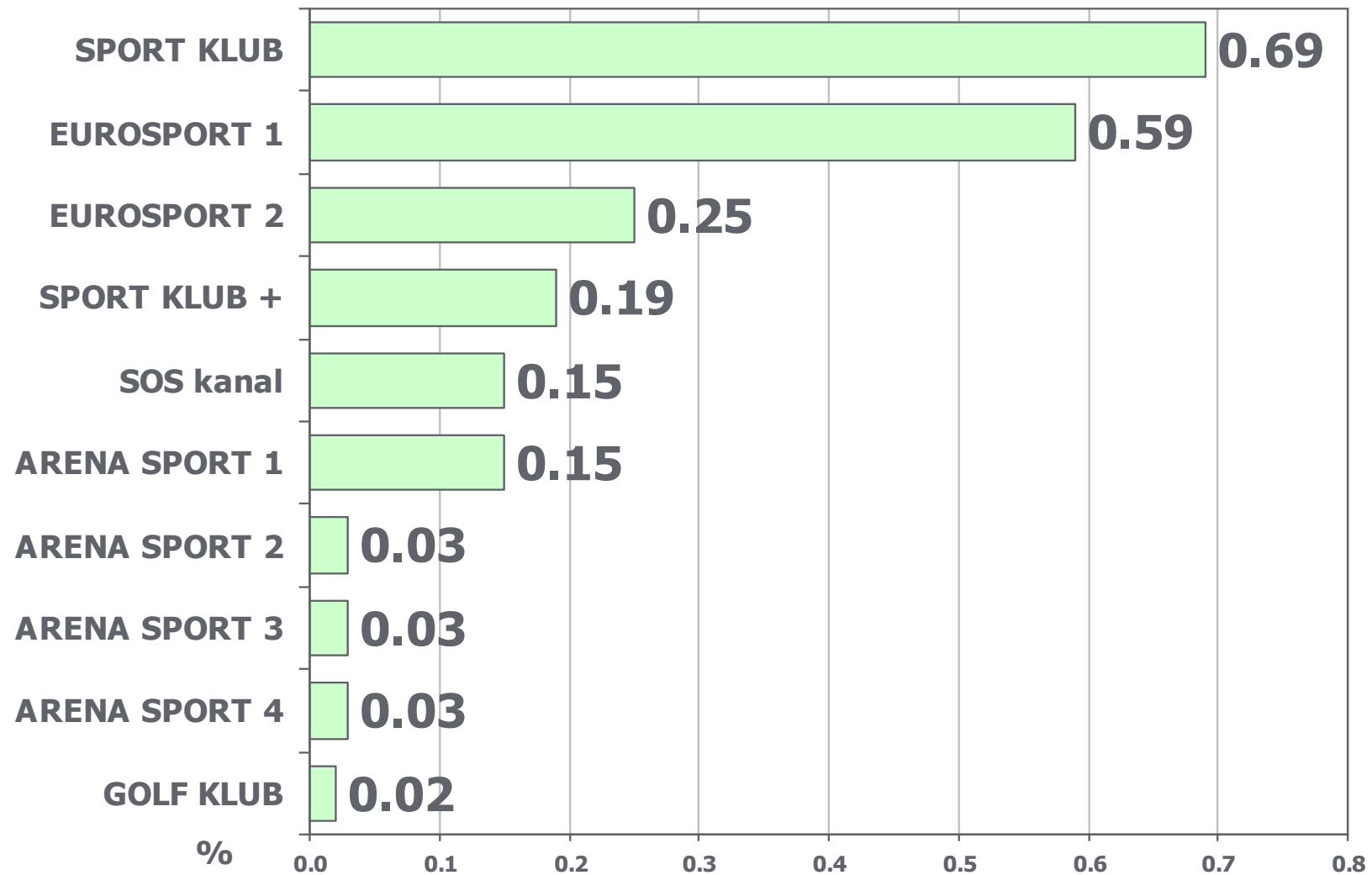
UKUPAN BROJ GLEDALACA SPECIJALIZOVANIH SPORTSKIH KANALA ZA PERIOD 01.01.-30.11.2012.



PROSEČAN DNEVNI BROJ GLEDALACA SPECIJALIZOVANIH SPORTSKIH KANALA ZA PERIOD 01.01.-30.11.2012.



UDEO (*Share*) SPECIJALIZOVANIH SPORTSKIH KANALA U UKUPNOJ GLEDANOSTI TELEVIZIJE (2012. godina YTD – 01.01.-30.11.2012.)



'Nielsen Audience Measurement' d.o.o.

Adresa: Gavрила Principa 8, 11000 Beograd, Srbija

Tel: +381.11.3284.510, **Fax:** +381.11.3288.205

Web site: www.agbnielsen.com

Kontakti:

Darko Bročić, Managing Director (darko.brocic@nielsen.com)

Slobodan Djokić, Marketing Manager (slobodan.djokic@nielsen.com)

Predrag Lozović, Production Manager (predrag.lozovic@nielsen.com)

Ivan Jovanović, Online (ivan.jovanovic@nielsen.com)